

atect

決算説明資料

2010年3月期第1四半期

atect

JASDAQ
Listed Company 4241

2009年8月
株式会社アテクト
IR担当

第1部 2010年3月期 第1四半期概要

P3

第2部 配当政策

P19

第3部 参考資料

P21

IRカレンダー

P22

第1部

atect

第1四半期概要

atect 2010年3月期第1四半期 ポイント

[連結]

期中における半導体の急回復----【 7億89百万円 】

計画848百万円／前年同期比 $\Delta 26.7\%$

営業利益---【 $\Delta 12$ 百万円 】

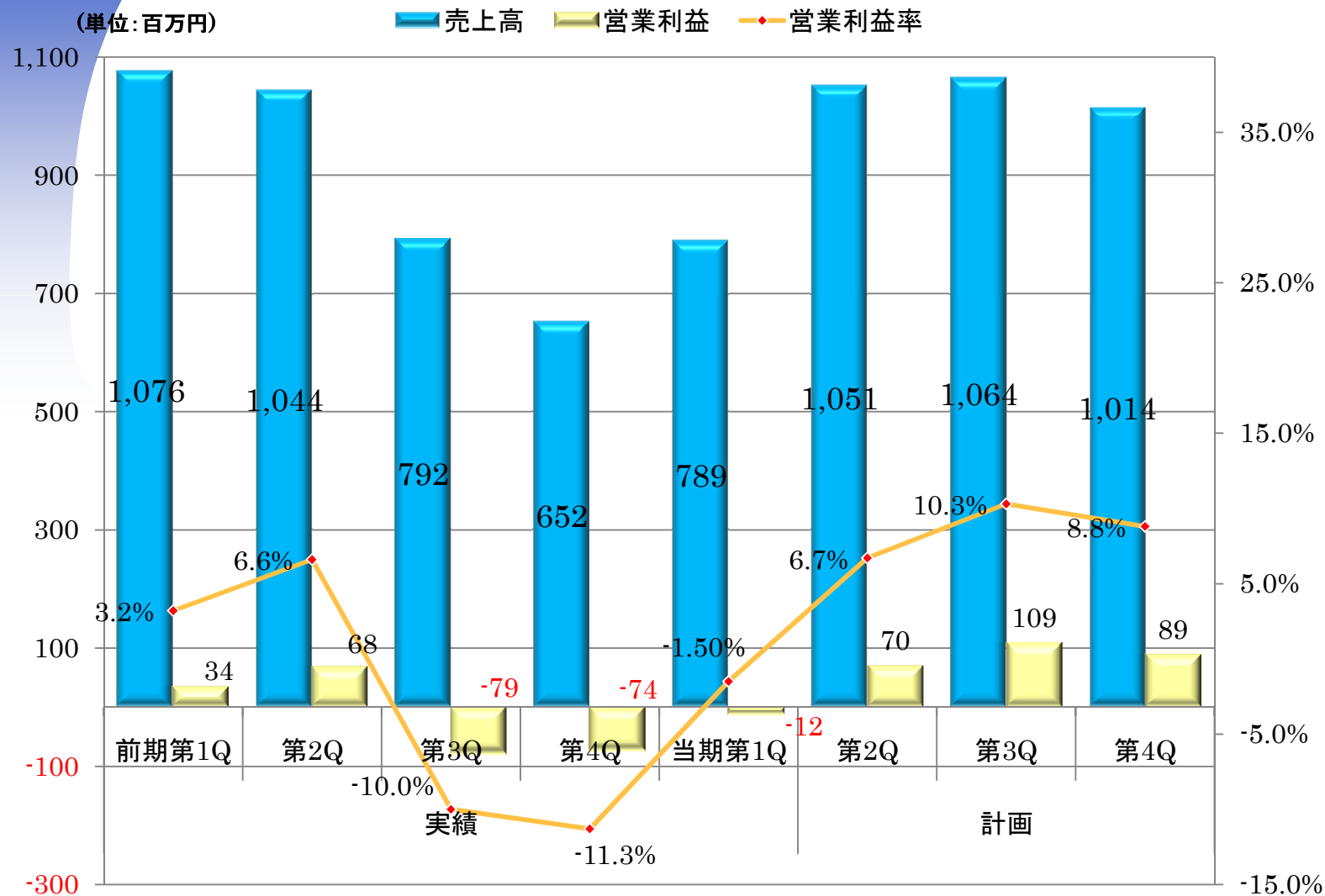
計画 $\Delta 17$ 百万円／前年同期 34百万円

- ① 半導体資材事業 : 計画比 +6.3%／前年同期比 $\Delta 30.9\%$
フラットパネルディスプレイ市場の急回復により
6月度の単月売上高が4月度の約200%
- ② 衛生検査器材事業 : 原材料価格の安定による営業利益の確保に成功。
(営業利益43百万円)
- ③ プラスチック造形事業 : 液晶パネル製造ライン用製品の出荷遅延。
- ④ ポリマー微粒子事業 : 国内自動車メーカーによる承認。

(単位:百万円)

	09年3月期 第1四半期 (個別)	10年3月期 第1四半期 (個別)	前期比 (個別)	10年3月期 第1四半期 (既存事業)	09年3月期 第1四半期 (連結)	10年3月期 第1四半期 (連結)	前期比 (連結)
売上高	922	726	-21.2%	736	1,076	789	-26.7%
売上総利益	307	248	-19.2%	253	305	235	-23.1%
(粗利益率)	(33.3%)	(34.1%)		(34.4%)	(28.4%)	(29.9%)	
(販管費比率)	(21.8%)	(26.8%)		(27.2%)	(25.1%)	(31.4%)	
営業利益	106	53	-50.1%	53	34	-12	-135%
(営業利益率)	(11.4%)	(7.3%)		-	(3.2%)	(-1.5%)	
経常利益	103	44	-57.2%	-	34	-21	-161.4%
(経常利益率)	(11.2%)	(6.1%)		-	(3.2%)	(-2.7%)	
四半期純利益	48	21	-55.8%	-	-12	-43	-247.3%

営業利益率: 半導体資材事業の受注回復に伴い、第2Q以降改善の見通し



(単位:百万円)

	09年3月期 期末 (連結)	構成比 %	10年3月期 第1四半期 (連結)	構成比 %	直前期比 %
流動資産	1,931	43.9	1,779	41	92.1
現金及び預金	813		612		
受取手形、売掛金	521		610		
たな卸資産	481		419		
その他	114		136		
固定資産	2,466	56.1	2,511	59	101.8
有形固定資産	2,154		2,212		
無形固定資産	195		183		
投資その他の資産	117		115		
資産合計	4,398	100.0	4,291	100	97.6
流動負債	1,921	43.7	1,906	44	99.2
支払手形、買掛金	328		368		
借入金、社債	1,361		1,240		
その他	231		293		
固定負債	810	18.4	778	18	96.0
借入金、社債	743		594		
その他	67		183		
負債合計	2,732	62.1	2,684	63	98.2
株主資本	1,787	107.3	1,711	107	95.7
資本金	729		729		
資本剰余金	649		649		
利益剰余金	508		431		
自己株式	▲ 99		▲ 99		
評価・換算差額等	▲ 125		▲ 108		
為替換算調整勘定	▲ 125		▲ 108		
純資産合計	1,665	37.9	1,606	37	96.5
負債純資産合計	4,398	100.0	4,291	100	97.6
有利子負債	2,104		1,835		

借入れの返済に伴い、「現金及び預金」の減少

半導体資材 設備稼働により「有形固定資産」の増加

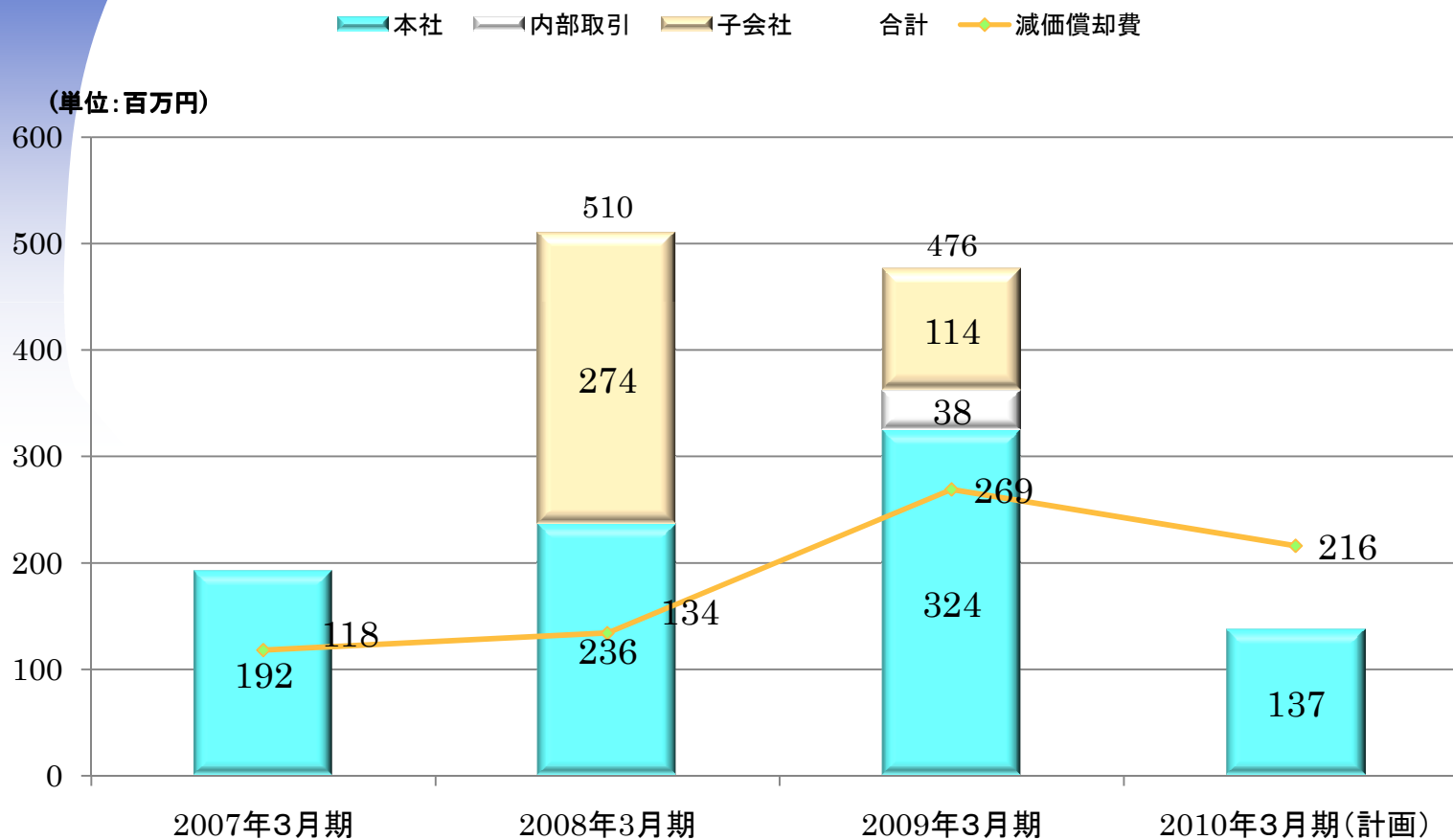
- ・ 営業CF 償却費 61百万円(減価償却費・のれん償却費)
- ・ 投資CF 有形固定資産の売却 101百万円、取得△37百万円
- ・ 財務CF 借入れの返済 △269百万円、配当支払 △33百万円

	2009年3月期 第1四半期 (個別)	2010年3月期 第1四半期 (連結)	2009年3月期 事業年度 (連結)
営業活動によるCF	19	40	15
投資活動によるCF	43	65	△202
財務活動によるCF	14	△310	663
期末残高	433	612	813
期末残高増減	77	△201	457

*会計監査前の概算値

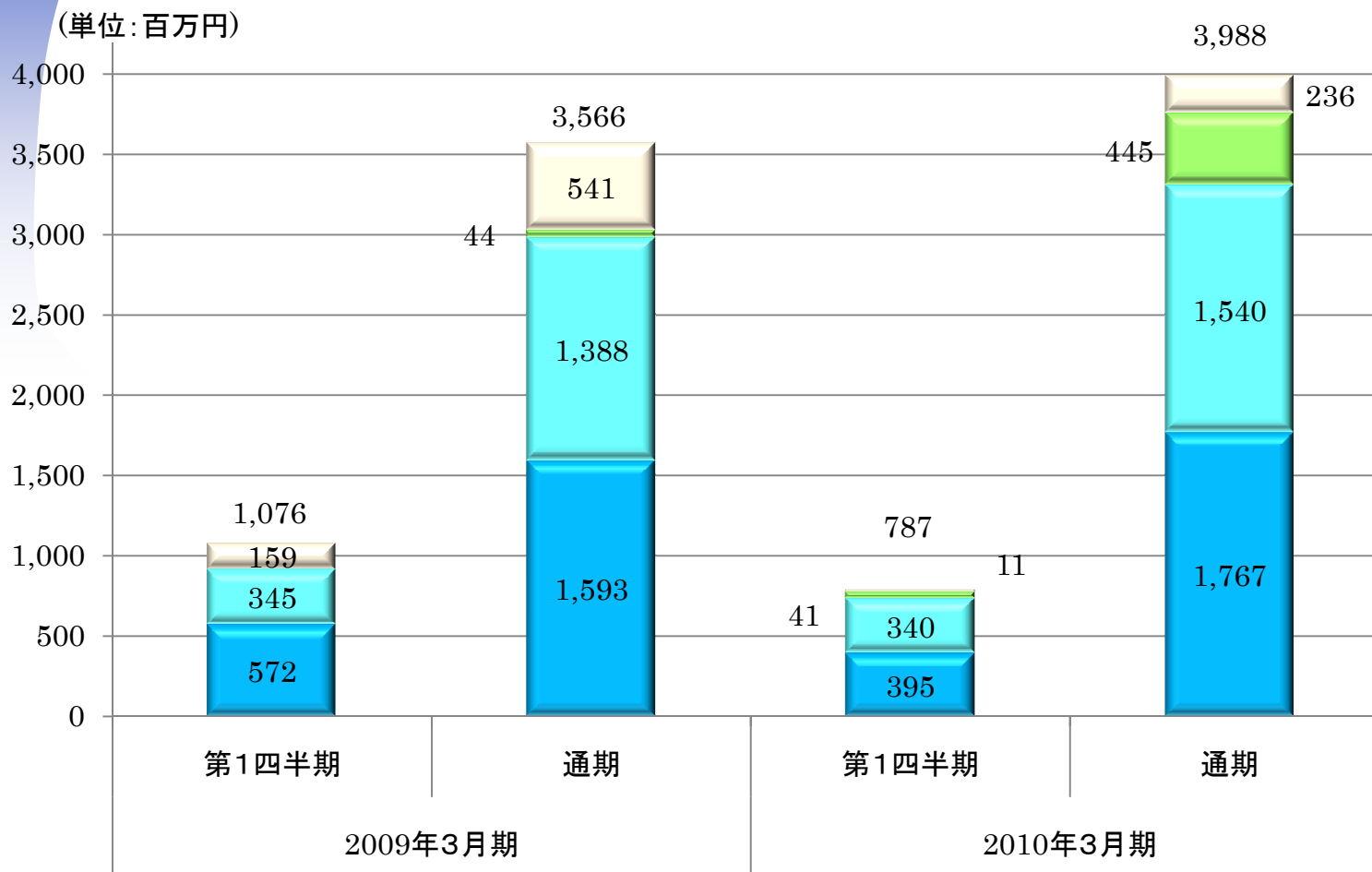
(単位:百万円)

・ 本社 → 工場集約化に伴う設備投資、新規事業向けの投資等。

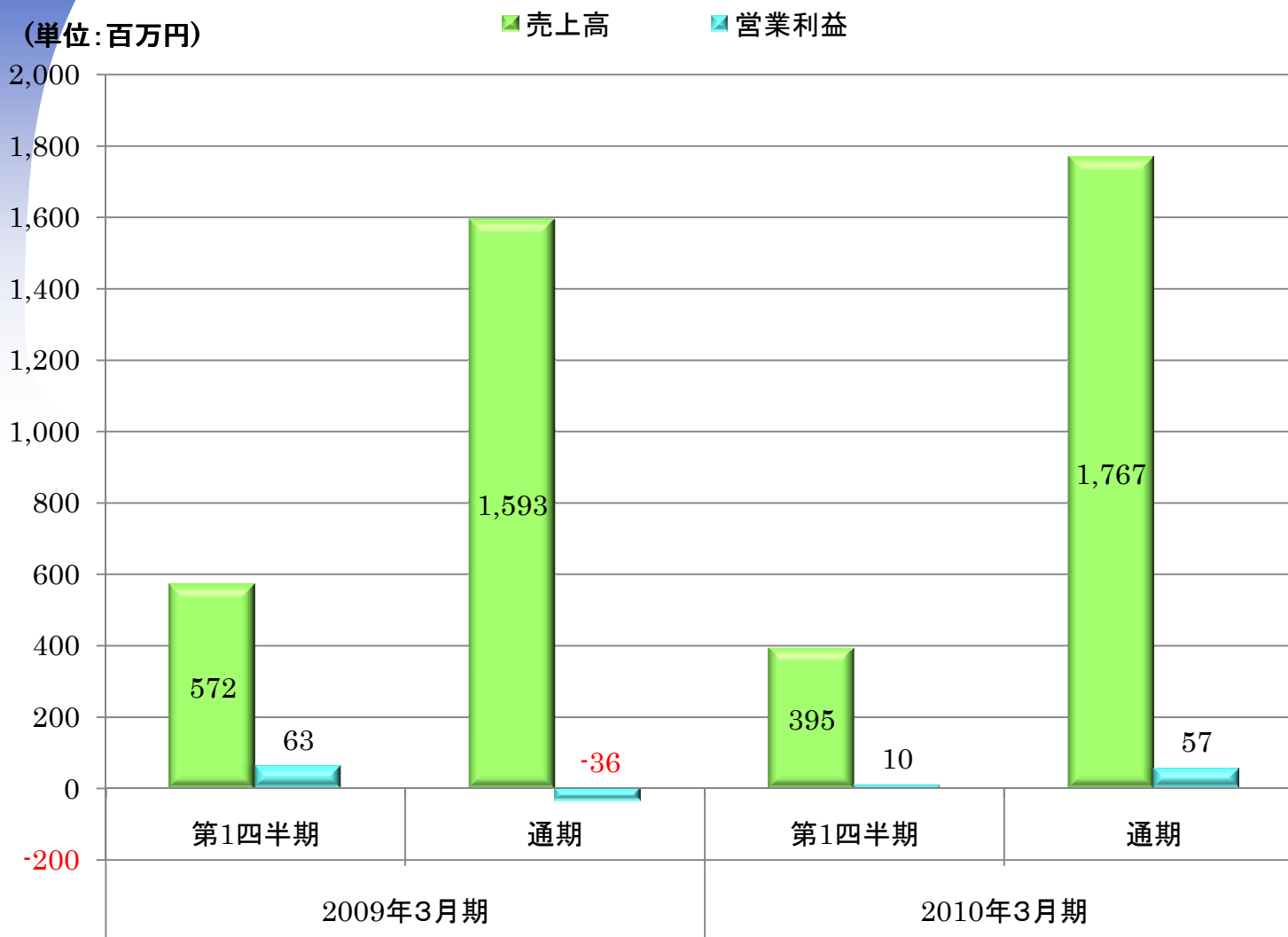


半導体産業全体が回復傾向にある。

■ ポリマー微粒子事業
 ■ プラスチック造形事業
 ■ 衛生検査器材事業
 ■ 半導体資材事業

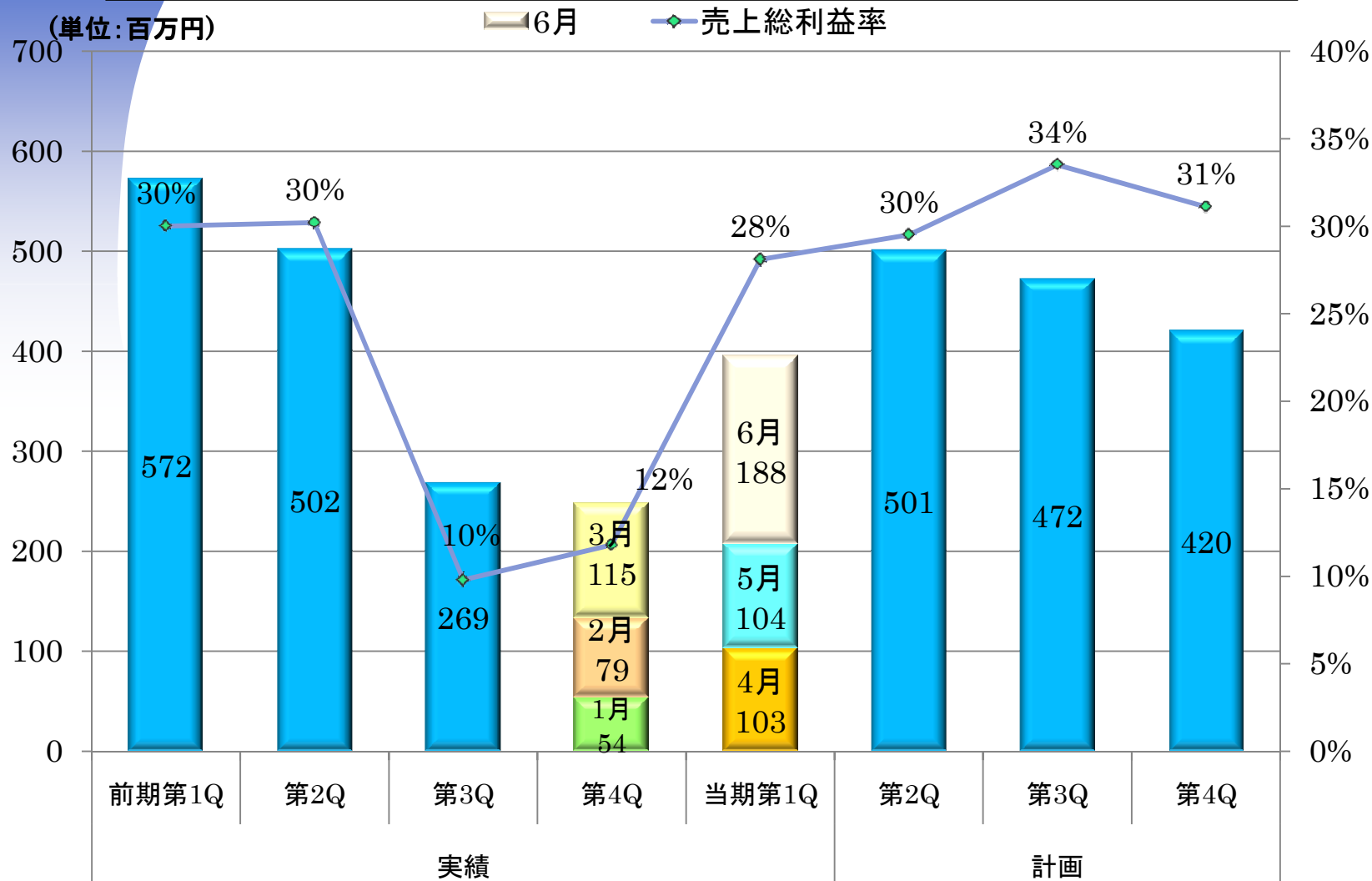


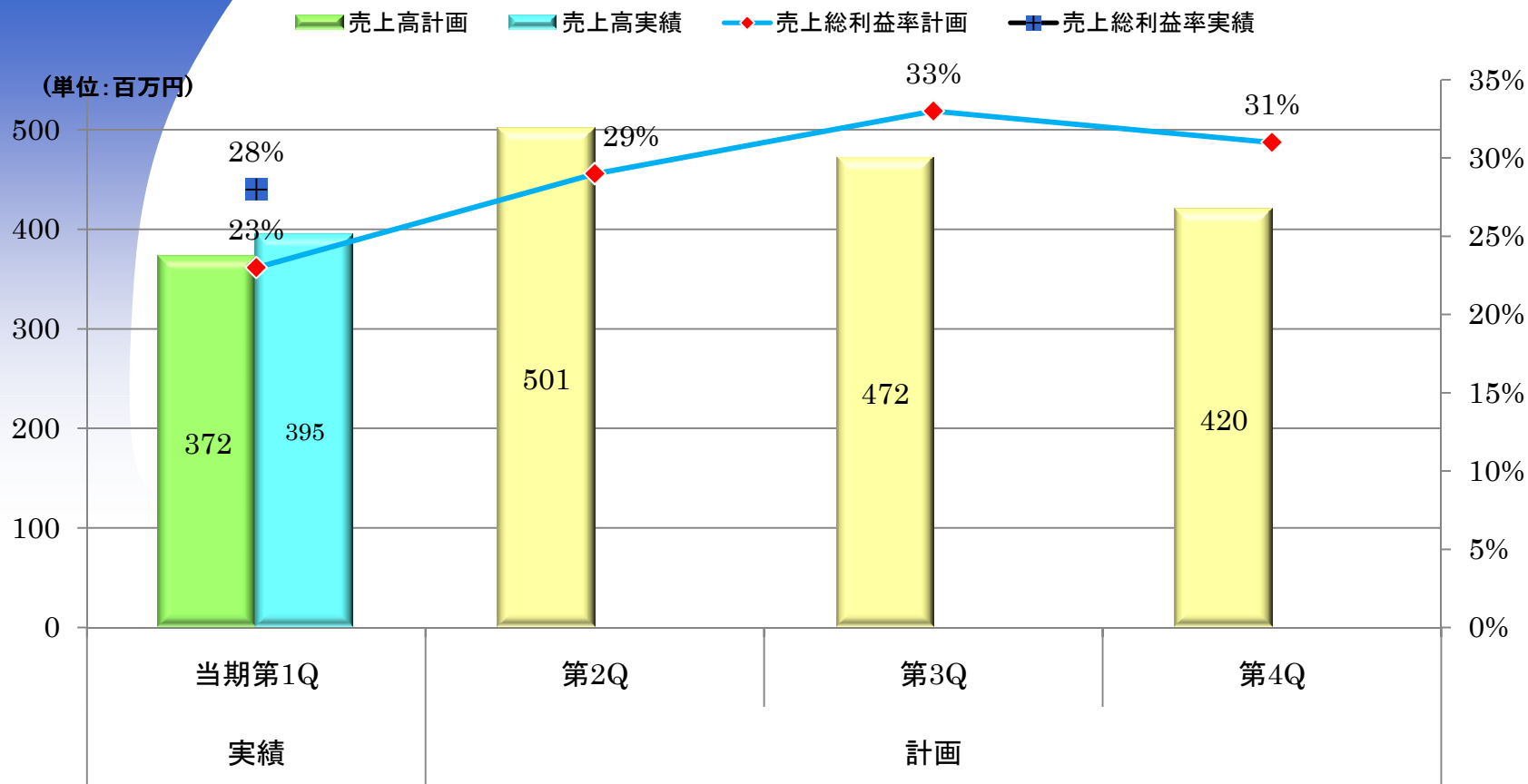
アテクトコア本格稼働、計画比6.3%増。



セグメント別業績推移(半導体資材事業)

当第1四半期6月度より、フラットパネルディスプレイ市場の回復により売上高が急回復。

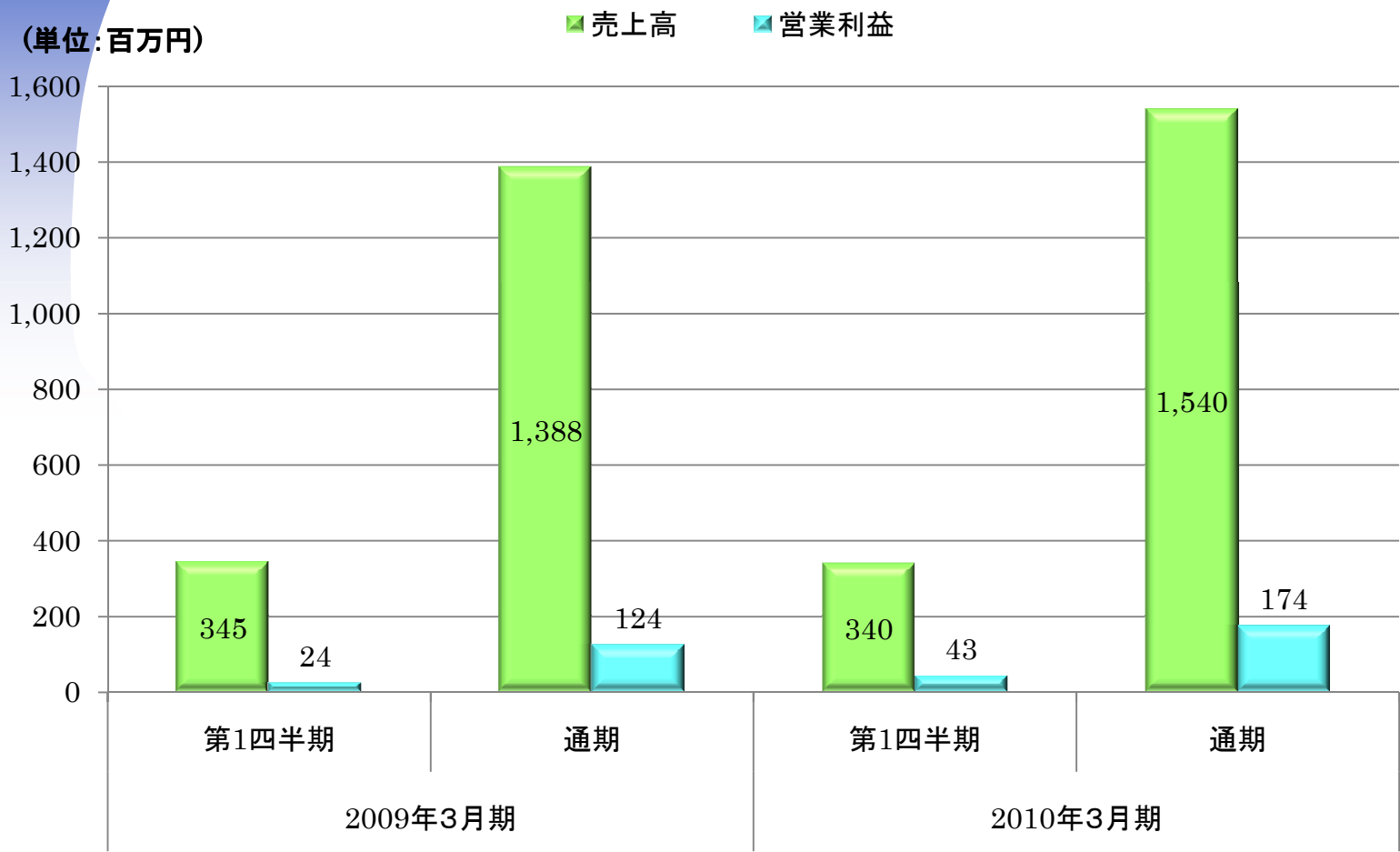




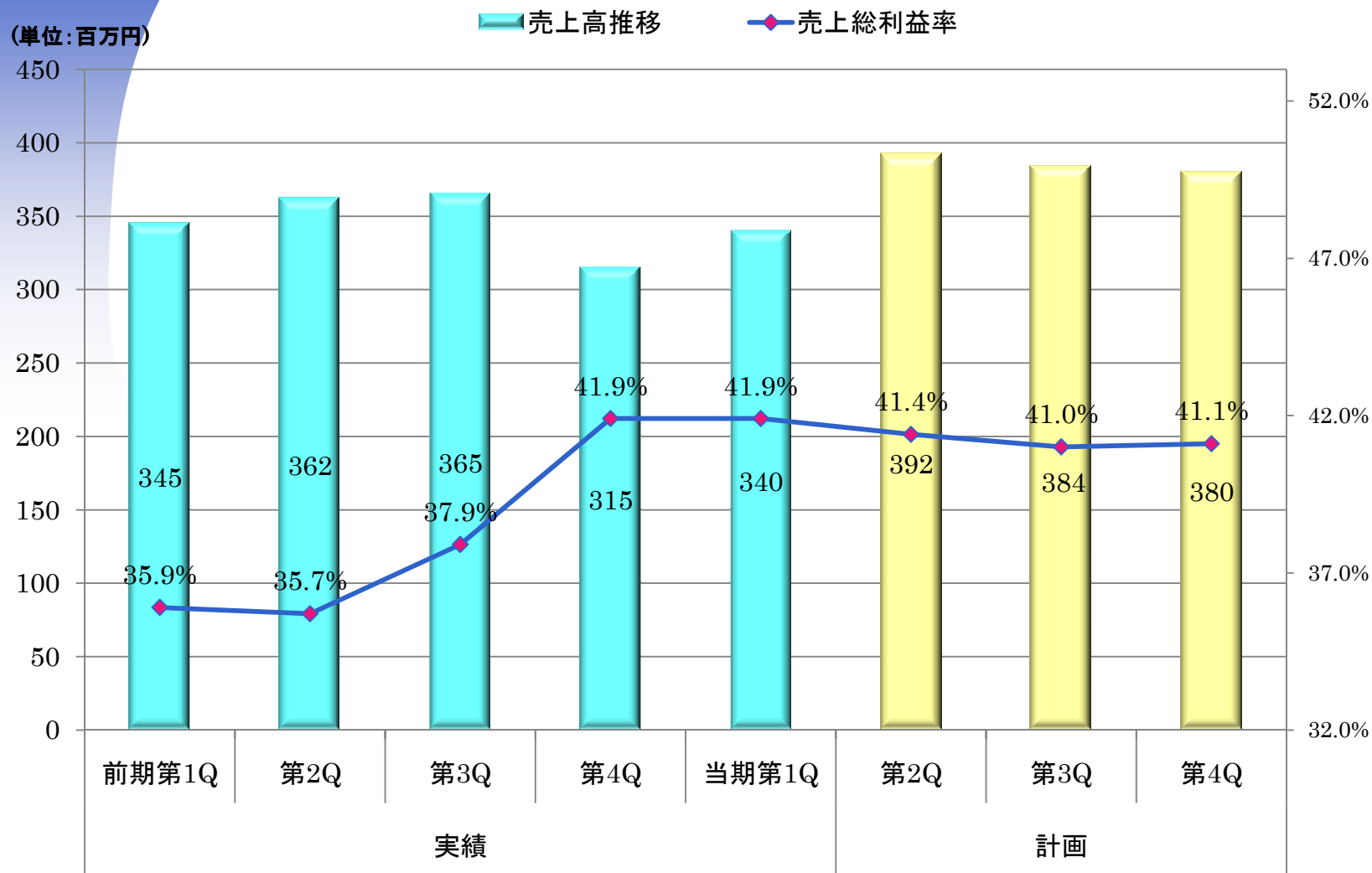
差異要因

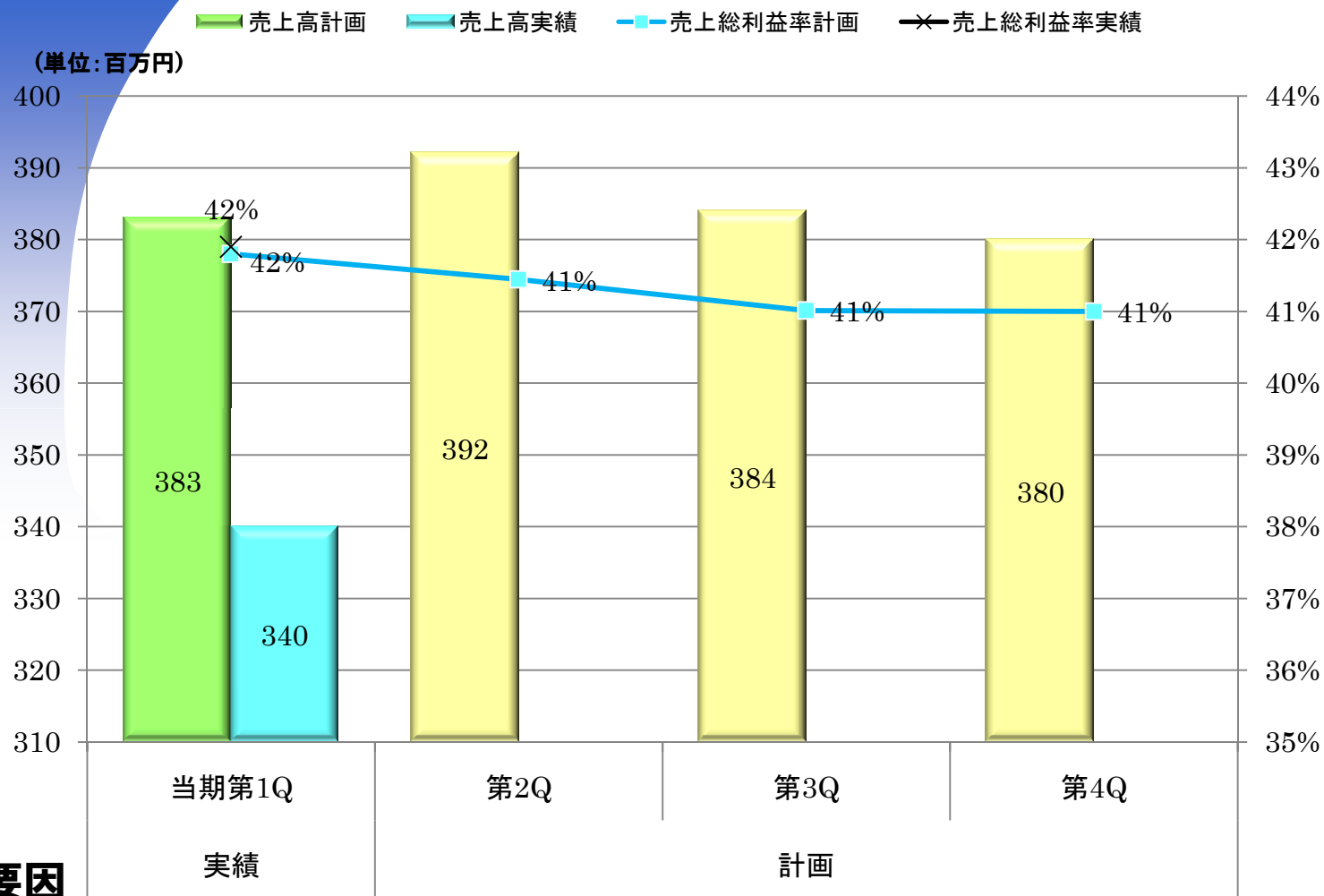
- ◆ 中国TV市場の活況を背景としたフラットパネル市場の回復により、6月度より売上高が急回復したことによるもの。
- ◆ 急激な受注増の中、固定費の抑制に成功。

新規顧客の獲得等、順調に推移



売上高は前年並みに推移している。



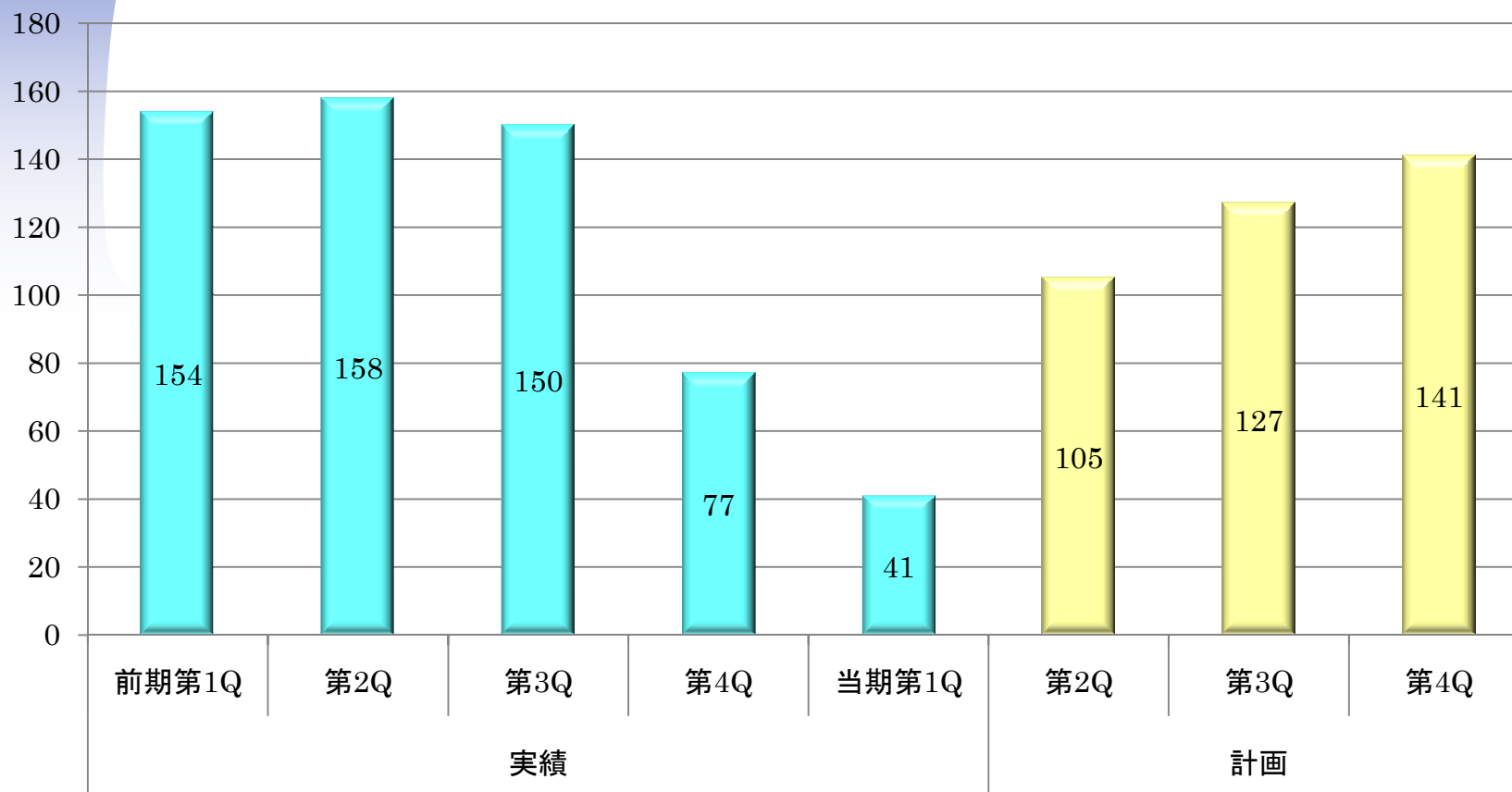


差異要因

- ◆ 売上高43百万円の未達、利益率は原材料価格が安定したことにより計画どおり。

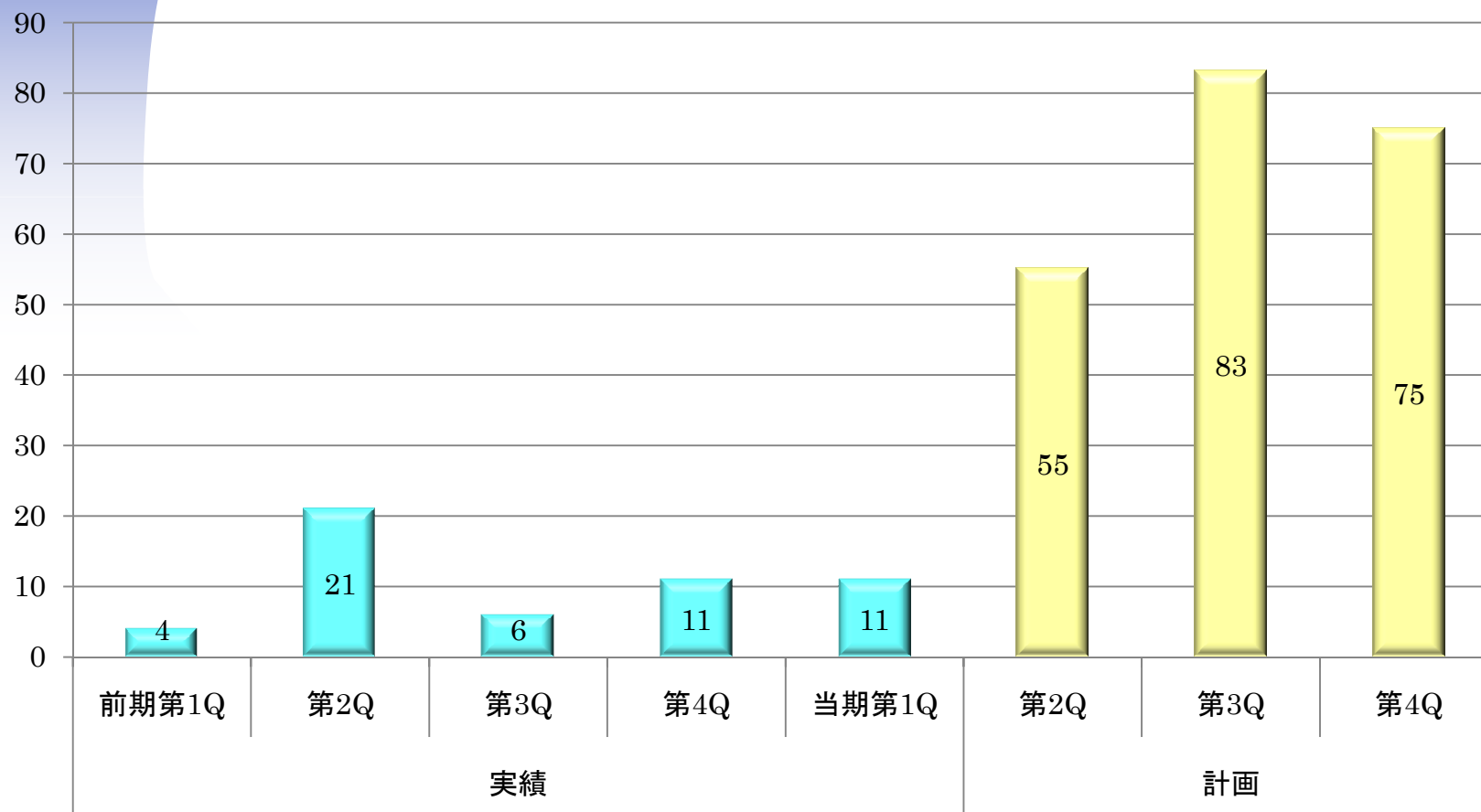
- 液晶パネル製造ライン用の製品の出荷遅延
- 拠点統廃合の完了

(単位:百万円)



- 3Dシステムズ社への出荷の遅延
- ポリプロピレンに続く材料開発

(単位:百万円)



第2部

atect

配当政策

**2009年3月期の配当を実施
一株あたり10円(2009年6月23日)**

今後の中間配当実施を引き続き検討

第3部

atect

参 考

atect 今期IRカレンダー

年月日	IRイベント	
2009年4月30日	2009年3月期決算発表	済
2009年5月12日	2009年3月期決算説明会	済
2009年6月23日	第40期定時株主総会	済
2009年7月31日	2010年3月期第1四半期業績開示	済
2009年8月4日	2010年3月期第1四半期決算説明会	
2009年10月30日	2010年3月期第2四半期業績開示	
2009年11月上旬	2010年3月期第2四半期決算説明会 中期経営計画(2010~2012年度)発表 (予定)	
2010年1月29日	2010年3月期第3四半期業績開示	

当資料に掲載されている業績見通し、その他今後の予測・戦略などに関する情報は、当資料の作成時点において、当社が合理的に入手可能な情報に基づき、通常予測し得る範囲内で行った判断に基づくものです。

しかしながら実際には、通常予測し得ないような特別事情の発生または通常予測し得ないような結果の発生などにより、当資料記載の業績見通しとは異なる結果を生じ得るリスクを含んでおります。

当社は、投資家の皆様にとって重要と考えられるような情報について、その積極的な開示に努めてまいります。当資料記載の業績見通しのみを全面的に依拠してご判断されることはくれぐれもお控えになられるようお願いいたします。

なお、いかなる目的であれ、当資料を無断で複製、転送等をおこなわれぬようお願いいたします。

本資料に関するお問い合わせ

株式会社アテクト 管理ディヴィジョン IR担当

TEL : 072-967-7000

E-mail : ir@atect.co.jp